



Tags :

[wiki](#), [dokuwiki](#), [aide](#), [bac a sable](#), [test](#)

Page avec divers tests de syntaxe...



Cette page contient juste divers petits tests avec les possibilités de syntaxe offertes par [différents plugins](#) installés sur ce [dokuwiki...](#) 😊

Histoire de tags !

Le nuage des mots...

~~CLOUD~~

[atelier](#) [au](#) [autres](#) [aux](#) [catégorie](#) [ce](#) [cette](#) [classe](#) [contenu](#) [cours](#) [de](#) [du](#) [durée](#) [educode](#) [en](#) [enseignants](#) [et](#) [formation](#) [formations](#) [il](#) [la](#) [le](#) [libre](#) [logiciel](#) [matériel](#) [minutes](#) [nombre](#) [non](#) [numérique](#) [ou](#) [page](#) [pages](#) [personne](#) [plus](#) [public](#) [qu](#) [quelques](#) [questions](#) [se](#) [souhaité](#) [tags](#) [temps](#) [un](#) [une](#) [visé](#) [web](#) [âge](#) [élèves](#) [10](#) [2019](#)

Le nuage de tags...

~~TAGCLOUD~~

[a_distance](#) [accueil](#) [accueil_categorie](#) [article](#) [association](#) [atelier](#) [biographie](#) [categorie](#) [code](#) [conference](#) [critique](#) [dokuwiki](#) [ecole](#) [educode](#) [educode_2019](#) [educode_2020](#) [educodeschool](#) [equipe_educode](#) [fablabke](#) [formation](#) [gafam](#) [internet](#) [internet_society_belgium](#) [laurence_bourguignon](#) [libre](#) [liste](#) [litteratie_numerique](#) [livre](#) [livres](#) [moodle](#) [numerique](#) [outil](#) [personne](#) [photo](#) [plugin](#) [prenom_nom](#) [presse](#) [proposition](#) [rgpd](#) [robot](#) [robotique](#) [stand](#) [structure](#) [syntaxe](#) [tags](#) [traduction](#) [tutoriel](#) [vie_privée](#) [we_are_coders](#) [wiki](#)

Avec quelques lignes horizontales afin de mieux séparer les différentes sections...

Ou plus simplement de pages...

Obtenir des liste des pages avec des infos

Une liste de pages obtenue avec <pagelist&tags>

```
<pagelist&tags>
  * [[wiki:accueil]]
  * [[wiki:dokuwiki]]
  * [[wiki:syntaxe]]
  * [[wiki:syntax_en]]
</pagelist>
```

Page	Date	Utilisateur	Discussion	Étiquettes
Wiki	2019/06/26 00:12			accueil categorie , wiki , dokuwiki
DokuWiki	2019/06/21 06:18			
Syntaxe de mise en page	2019/06/25 23:07			wiki , dokuwiki , aide , syntaxe , fr
Formatting Syntax	2019/07/25 15:21			

La même liste de pages obtenue avec <pagelist&header&desc&tags>

```
<pagelist&header&desc&tags>
  * [[wiki:accueil]]
  * [[wiki:dokuwiki]]
  * [[wiki:syntaxe]]
  * [[wiki:syntax_en]]
</pagelist>
```

Page	Date	Utilisateur	Description	Discussion	Étiquettes
------	------	-------------	-------------	------------	------------

[Wiki](#) 2019/06/26 00:12

Tags : [accueil_categorie wiki](#)
[dokuwiki Wiki Niveau supérieur](#)
 Sous-catégories : * [Wiki - Pages modèles](#) * [Wiki - Plugins](#) * [Wiki - Utilisateurs Pages dans la catégorie](#)
 : * [Aide de BookCreator || Création de livres](#) * [BookCreator || Création de livres](#) * [DokuWiki](#) * [Formatting Syntax](#) * [Formatting Syntax](#) * [Syntaxe de mise en page](#) * [Welcome to your new DokuWiki](#) * [À propos de la traduction - About translation](#)

[accueil_categorie, wiki, dokuwiki](#)

[DokuWiki](#) 2019/06/21 06:18

DokuWiki [wiki:dokuwiki](#) DokuWiki is a simple to use and highly versatile Open Source Wiki software that doesn't require a database. It is loved by users for its clean and readable syntax. The ease of maintenance, backup and integration makes it an administrator's favorite. Built in

[Syntaxe de mise en page](#) 2019/06/25 23:07

Tags : [wiki dokuwiki aide syntaxe fr](#)
 La version originale de cette page est disponible ICI sur le site de DokuWiki. Cette page n'est donc à la base qu'une copie << locale >> de la page originale... Avec juste quelques petites adaptations. ;-)
 Remarque importante : Pour les possibilités de syntaxe supplémentaires offertes par les différents plugins installés sur ce DokuWiki, nous vous invitons à parcourir la page d'accueil de la catégorie

[wiki, dokuwiki, aide, syntaxe, fr](#)

[Formatting Syntax](#) 2019/07/25 15:21

Formatting Syntax Doku Wiki supports some simple markup language, which tries to make the datafiles to be as readable as possible. This page contains all possible syntax you may use when editing the pages. Simply have a look at the source of this page by pressing

Une autre méthode

Avec cette instruction par exemple :

```
{{topic>wiki}}
```

Page	Date	Utilisateur	Discussion	Étiquettes
------	------	-------------	------------	------------

• Aide de BookCreator Création de livres	2019/08/18 17:45	Erick Mascart	wiki, dokuwiki, plugin, bookcreator, ebook
• BookCreator Création de livres	2019/08/13 22:54	Nicolas Pettiaux	wiki, dokuwiki, plugin, bookcreator, ebook
• Le nuage des tags (étiquettes)	2019/08/03 07:42		educode, wiki, tag, liste
• Les pages taguées Educodes 2019	2019/08/04 11:39		educode, wiki, tag, liste
• Liste des étiquettes ou tags	2019/08/03 07:42		educode, wiki, tag, liste
• Page avec divers tests de syntaxe...	2019/07/19 14:33		wiki, dokuwiki, aide, bac a sable, test
• Syntaxe de mise en page	2019/06/25 23:07		wiki, dokuwiki, aide, syntaxe, fr
• Test : la macro ~~SLIDESHOW~~	2019/07/19 14:33		test, syntaxe, wiki, dokuwiki, plugin, slideshow, bac a sable
• Wiki	2020/06/04 07:35		accueil categorie, wiki, dokuwiki
• Wiki - Pages modèles	2019/06/25 23:19		accueil categorie, wiki, dokuwiki, modele
• Wiki - Plugins	2019/06/26 00:06		accueil categorie, wiki, dokuwiki, plugin
• Wiki	2019/06/26 00:12		accueil categorie, wiki, dokuwiki
• Wrap plugin	2019/06/26 00:32		wiki, dokuwiki, plugin, syntaxe
• À propos de la traduction - About translation	2020/06/02 11:32	Nicolas Pettiaux	traduction, translation, wiki

Pages tagguées wiki & dokuwiki via cette instruction :

```

{{topic>wiki +dokuwiki}}
    
```

Page	Date	Utilisateur	Discussion	Étiquettes
• Aide de BookCreator Création de livres	2019/08/18 17:45	Erick Mascart		wiki, dokuwiki, plugin, bookcreator, ebook
• BookCreator Création de livres	2019/08/13 22:54	Nicolas Pettiaux		wiki, dokuwiki, plugin, bookcreator, ebook
• Page avec divers tests de syntaxe...	2019/07/19 14:33			wiki, dokuwiki, aide, bac a sable, test
• Syntaxe de mise en page	2019/06/25 23:07			wiki, dokuwiki, aide, syntaxe, fr
• Test : la macro ~~SLIDESHOW~~	2019/07/19 14:33			test, syntaxe, wiki, dokuwiki, plugin, slideshow, bac a sable
• Wiki	2020/06/04 07:35			accueil categorie, wiki, dokuwiki

- [Wiki - Pages modèles](#) 2019/06/25 23:19 [accueil categorie](#), [wiki](#), [dokuwiki](#), [modele](#)
 - [Wiki - Plugins](#) 2019/06/26 00:06 [accueil categorie](#), [wiki](#), [dokuwiki](#), [plugin](#)
 - [Wiki](#) 2019/06/26 00:12 [accueil categorie](#), [wiki](#), [dokuwiki](#)
 - [Wrap plugin](#) 2019/06/26 00:32 [wiki](#), [dokuwiki](#), [plugin](#), [syntaxe](#)
-

Histoire de notes...

```
<note> This is my note ! Remember it !! </note>
```



This is my note ! Remember it !!

```
<note important> Warning ! You're about to lose your mind ;-) </note>
```



Warning ! You're about to lose your mind 😊

```
<note tip> The clues are in the images. </note>
```



The clues are in the images.

```
<note warning> Beware of the dog when you open the door !! </note>
```



Beware of the dog when you open the door !!

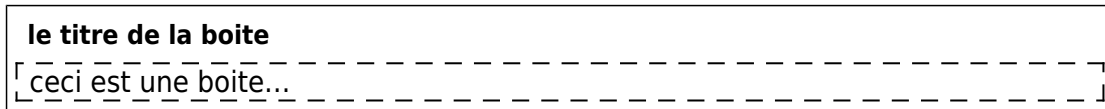
Et de boites...

```
<box> the box contents\\
```

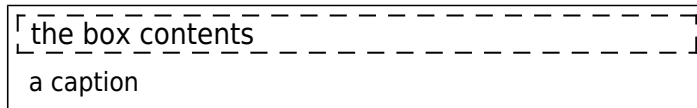
cette boite est un modèle simple... </box>



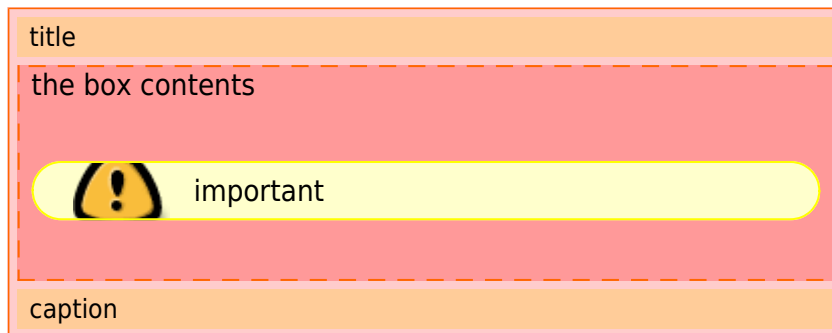
<box 80% round orange|**le titre de la boite**>ceci est une boite...</box>



<box 50% left blue>the box contents</box|a caption>
~~CLEARFLOAT~~



<box 60% round #f99 #fc9 #fcc #f60|title>the box contents\\
<note important>important</note></box|caption>



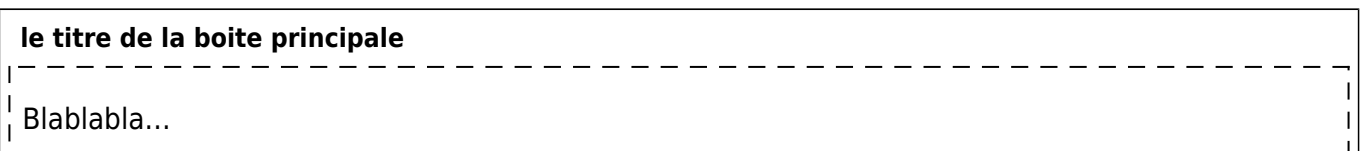
<box 100% round orange|**le titre de la boite principale**>

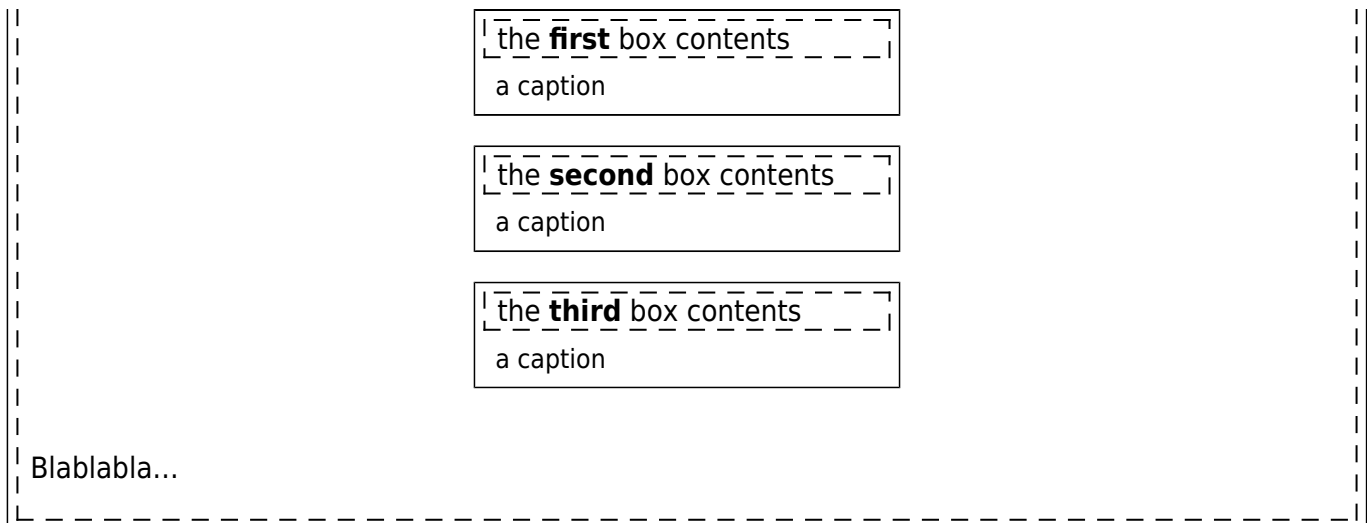
Blablabla...

<box 31% left round blue>the **first** box contents</box|a caption>
<box 31% left round blue>the **second** box contents</box|a caption>
<box 31% left round blue>the **third** box contents</box|a caption>
~~CLEARFLOAT~~

Blablabla...


</box>





Pour gérer la couleur des boites avec les codes hexadécimaux

```
<box 60% round #f99 #fc9 #fcc #f60|title, titre>
the box contents\
texte dans la boite
</box|caption, légende>
```



Les 4 codes de couleur hexadécimaux (abrégés¹⁾) et leur rôles respectifs :

1. Le 1er code #f99 pour la couleur de l'intérieur de la boite, avec le texte
2. Le 2ème code #fc9 pour la couleur des zones de titre et de légende
3. Le 3ème code #fcc pour la couleur du filet entre les 2 bordures
4. Le 4ème code #f60 pour la couleur des bordures, la bordure externe en trait plein et la bordure interne en trait pointillé

La syntaxe commentée :

```
<box 60% round #f99 #fc9 #fcc #f60|titre>texte dans la boite</box|légende>
      ^      ^      ^      ^
      |      |      |      +-----> couleur des bordures
      |      |      +-----> couleur du filet entre les 2 bordures
      |      +-----> couleur des zones de titre et de légende
      +-----> couleur de l'intérieur de la boite
```

Une boite de couleur unie

Une boite de couleur unie sera obtenue en indiquant simplement le 1er code hexadécimal pour la

couleur de l'intérieur de la boîte ! 😊

```
<box 60% round #f99|title, titre>
the box contents\
texte dans la boîte
</box|caption, légende>
```

title, titre
the box contents
texte dans la boîte
caption, légende


Un autre syntaxe avec WRAP !

Outer grey box center aligned

Texte dans la "boîte"...

Outer alert box floats left

Texte dans la "boîte"...




Cette boîte est personnalisée avec un CSS personnalisé 😊

Soulignage Italique Gras Test

Outer grey box floats right

Inner nested box floats left and is partly **emphasized and highlighted with nested bigger text inside.** Text inside outer right box, but beneath inner left box.



Round tip box underneath, after a clear.


```
<box> avec utilisation de la classe personnalisée wrap_test
[<box wrap_test 70%|titre> texte </box>]
```

Ou encore de tableaux !

```
|< 100% 50px - 5em 10em 10% >|
^ A ^ B ^ C ^ D ^ E ^
| 1 | 2 | 3 | 4 | 5 |
^ a | b | c | d | e |
```

A	B	C	D	E
1	2	3	4	5
a	b	c	d	e

Des puces Unicode dans un tableau

Un tableau avec des puces dans une cellule :

Puce	Code Unicode ²⁾
• Une puce... • Une autre puce... • ...	u+2022
● Un puce noire assez grosse ! ● ...	u+25CF
○ Puce blanche... ○ Un peu grosse !	u+25CB
◦ Une puce blanche aussi... ◦ C'est mieux... ◦ ...	u+25E6
▶ Une puce triangulaire ▶ ...	u+25BA
▸ Une petite puce triangulaire ▸ ...	u+2023
■ Une puce carrée ■ ...	u+25AA
□ Une puce carrée blanche... □ ...	u+25AB
◆ Une puce losange noire ◆ ...	u+2666
◻ Une petite puce losange noire ³⁾ ◻ ...	u+2B26

Puce	Code Unicode ²⁾
□ Une petite puce losange blanche ⁴⁾ ... □ ...	u+2B25
□ Une étoile vide □ ...	u+2B50
- Un tiret mi-long - ...	- _ ⁵⁾
- Le même tiret mi-long - ...	u+2013
- Un tiret long - ...	u+2014
— Un tiret très très long — ...	- - - ⁶⁾
~ Un tiret "swung" ~ ...	u+2053
→ Une flèche → ...	-> ⁷⁾
→ La même flèche... → ...	u+2192
⇒ Une double flèche ⇒ ...	=> ⁸⁾
⇒ La même double flèche... ⇒ ...	u+21D2
⇒ Une autre flèche ⇒ ...	u+21E8
∅ Le symbole du diamètre ∅ ...	u+2300
☺ Sympa... ☺ ...	u+263A
□ Une arobase ! □ ...	u+FF20

Pour faire plus simple : Un titre

Du texte en ****gras****...

Ou en *//_italique_//*...

<note important>Attention ! Ne barrez pas votre texte sans une bonne raison...</note>

Je barre mon texte quand cela me plais !!! :-/

Du texte en **gras**...

Ou en *italique*...



Attention ! Ne barrez pas votre texte sans une bonne raison...

~~Je barre mon texte quand cela me plait !!!~~ 😊

Test des liens interwiki personnalisés

- Lien avec apt-url pour l'installation d'un paquet → [📄 midnight-commander](#)
- Lien vers le wiki de Debian-Facile → [📄 un manuel...](#)
- Lien vers la doc d'Ubuntu fr → [📄 c'est là !!!](#)
- Lien vers Framasoft.net → [📄 le site](#)
- Lien vers le Jargon Français → [📄 le site](#)
- Lien vers LinuxPédia → [📄 le site](#)
- Lien vers les manpages sur le site man.cx | commande man → [📄 Man](#)
- Lien vers les manpages sur le site manpages.ubuntu.com | commande man → [📄 Man](#)
- ...

Test des backlinks

Lister les pages qui pointent vers une page en particulier :

```
{{backlinks>wiki:plugins:liste_plugins}}
```

- [Page avec divers tests de syntaxe...](#)
- [Syntaxe de mise en page](#)

Lister les pages qui pointent vers la page courante :

```
{{backlinks>.}}
```

- [Test : la macro ~~SLIDESHOW~~](#)
- [Tips](#)

Faire un lien vers les pages qui sont taguées avec un tag particulier :

```
[[[:?do=showtag&tag=bac_a_sable|La liste des pages taguées "bac_a_sable"]]
```

- [La liste des pages taguées "bac_a_sable"](#)

1)

Les codes hexadécimaux comportent normalement 3 x 2 caractères après le # mais ils peuvent être abrégés dans le cas des valeurs composées de doublons : ff5533 sera abrégé f53.

2)

Unicode - Sous Linux, pour obtenir un caractère avec son code Unicode, presser simultanément les touches Ctrl+Shift+u (Shift=Maj) et taper ensuite le code Unicode de 4 caractères hexadécimaux. Sous Windows, on utilisera plutôt la combinaison Atl+code mais attention car ce ne sont pas les codes Unicode ! (Voir une liste des "Atl+code" sur [Key Codes & Charts](#).) On peut bien entendu plus simplement faire un copié/collé à partir de ce tableau ou d'un site comme coppypastecharacter.com.

3)

Très curieusement, elle apparaît blanche dans l'éditeur!

4)

Très curieusement, elle apparaît noire dans l'éditeur!

5) , 6) , 7) , 8)

Caractère obtenu nativement grâce à la syntaxe de dokuwiki ⇒ [typographie](#)

From:

<https://wiki.educode.be/> - **Accompagner l'école face aux défis du numérique**

Permanent link:

https://wiki.educode.be/doku.php/bac_a_sable/test

Last update: **2019/08/04 11:16**

